

TANDEM-részleges kihúzás BLUMOTION elemmel – 550H

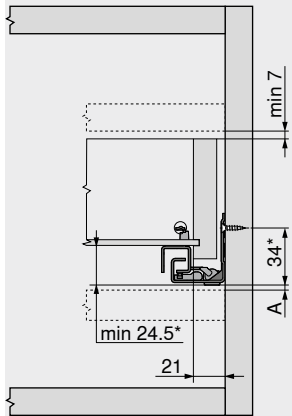


Webkód – adja meg a terméktervezőben vagy kattintson rá

DQD3BY

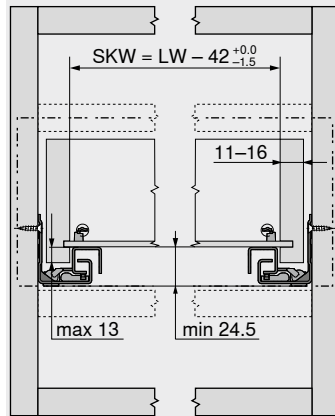
Tervezés

Helyigény a korpuszban



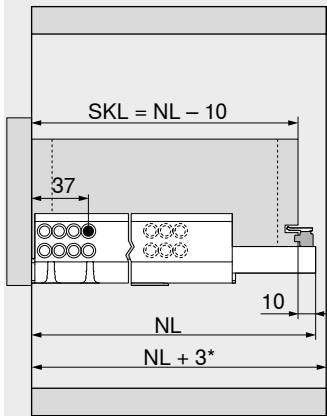
A Méret teljes kihúzású vezetősín cseréjéhez szükséges távolság 3 mm +3 mm oldalstabilizálással

Fiók | belső fiók



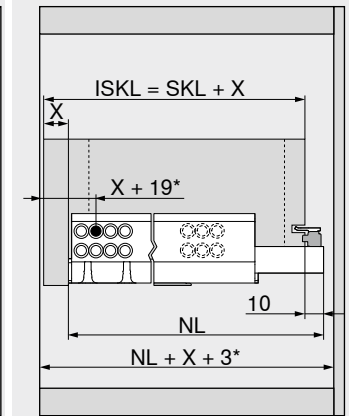
SKW Belső fiókszélesség  
LW Belső korpuszszélesség

Fiók



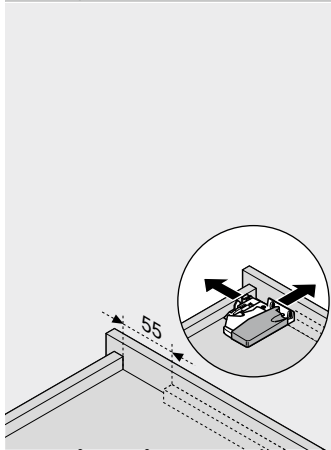
SKL Fiókhosszúság  
NL Névleges hosszúság  
\* Kiegészítésül +12 mm oldalstabilizálással

Belső fiók

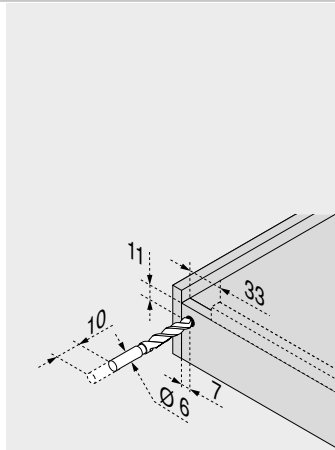


ISKL Belső fiók hossza  
SKL Fiókhosszúság  
NL Névleges hosszúság  
X Előlapvastagság  
\* Kiegészítésül +2 mm POSISTOP-al

Fiókmegmunkálás



T65.1000.02 sz. fúrósablon használata ajánlott



T65.1000.02 sz. fúrósablon használata ajánlott

**Oldalmutatók**

Áttekintés	431	<b>Felszerelés, leszerelés és beállítás</b>
<b>SERVO-DRIVE MOVENTO   TANDEM</b> fiókhoz	462	
<b>TIP-ON</b> egység <b>MOVENTO   TANDEM</b> fiókhoz	506	<b>Short-URL</b>
<b>CABLOXX</b>	594	<a href="http://www.blum.com/a420">www.blum.com/a420</a>
Tartozékok	452	
Vezetősínek rögzítése	460	
Blum-Services	602	
További technikai információk	708	

