


Vezetősínrendszerek


	Vezetősínrendszerek	408	TIP-ON egység MOVENTO TANDEM fiókhöz	506
	TANDEM	430		
	SERVO-DRIVE MOVENTO TANDEM fiókhöz	462		
	TIP-ON BLUMOTION egység MOVENTO fiókhöz	502		

Felhasználások	kg	BLUMOTION	SERVO-DRIVE	TIP-ON BLUMOTION	TIP-ON	Webkód	Oldal
		by Blum	by Blum	by Blum	by Blum		

Kuplungtechnika

	MOVENTO, BLUMOTION – 760H 766H	40 60 70						
			●	○	○	–		DQCZ3Y 412
		MOVENTO, BLUMOTION – 760H – fenéklap szerelés – polckihúzású fiók	40					
			●	○	○	–		DQGX9A 414

Kamraszekrény

	SPACE TOWER	40 60 70						
			●	○	○	–		
	Korpuszszélesség KB 275–1200 mm							416

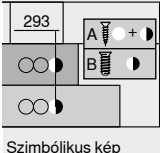
Keskeny szekrények

	SPACE TWIN	20						
			●	○	○	–		DQE1TC 418
Korpuszszélesség KB 180–250 mm								
kg		Dinamikus terhelhetőség	●	Beépítve	○	Választható	–	Nem lehetséges

Tartozékok

	Polckihúzó rögzítés	420	Korlátrúd, polckihúzó sarokrögzítéshez	424
	Oldalstabilizáló-készlet	422	Kihúzásrögzítő	425
	Mélységállítás	422	Csavarok	426
	Hosszanti magasító korlát fahátfal tartóval	423	Központosító fúró	426
	Rögzítőtartó polckihúzóhoz	423	Ajtóütköző	426
	Polc sarokelem	424	Csavarhúzó	427



Vezetősín rögzítése

	293	Vezetősín – 760H – 40 kg	428
	A	Vezetősín – 766H – 60 70 kg	428
	B	Vezetősín – 760H – 40 kg – fenéklap szerelés	429

Felszerelés, leszerelés és beállítás

	Felszerelés, leszerelés és beállítás	
	Short-URL www.blum.com/a410	

Jelzések

	Termék külön kérésre	
	Webkód – adja meg a terméktervezőben vagy kattintson rá	