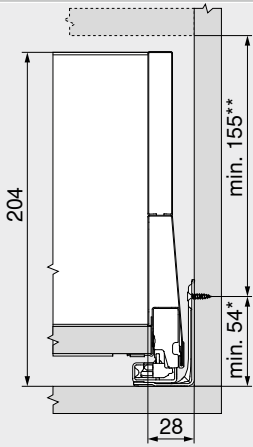


Frontkihúzású fiók – BOXCAP – E

Webkód
DQJ5HA

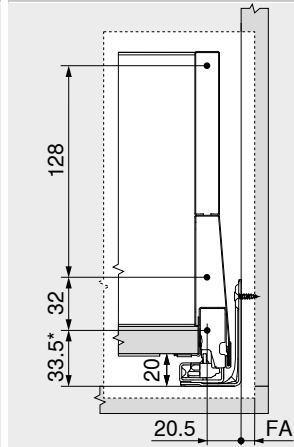
Tervezés

Helyigény a korpuszban



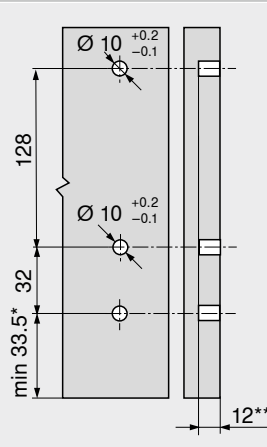
* +1 mm amennyiben a korpusz összeépítése előtt szerelik fel a korpuszsinéket
** Magában foglal 2 mm dőlésszög állítást

Beépítési méretek – előlap – csavaros



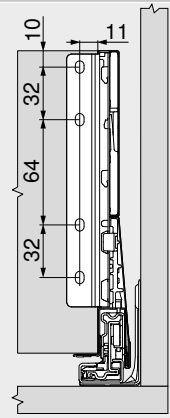
FA Előlapprátűtés
* +1 mm amennyiben a korpusz összeépítése előtt szerelik fel a korpuszsinéket

Befúrási méret – előlap – furatméretek INSERTA- | EXPANDO T-szerelés



* +1 mm amennyiben a korpusz összeépítése előtt szerelik fel a korpuszsinéket
** Min. 6 mm az EXPANDO T esetén

Beépítési méretek – hátfalnál

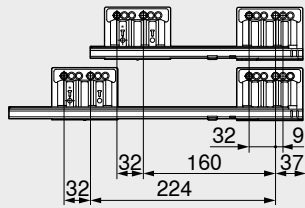


Lyuktávolság – korpuszsinék

Korpuszsin – 450 – 40 kg
Névleges hosszúság NL (mm)

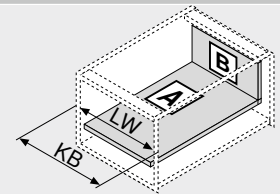
270 | 300 | 350

400 | 450 | 500 | 550 |
600



Szabás – 16 mm-es forgácslap.

B	Fahátfal	184 mm
LW – 51 mm		
A	Fenékfal	Fahátfal
	NL – 26 mm	
	Fémhátfal	NL – 22 mm
LW – 51 mm		

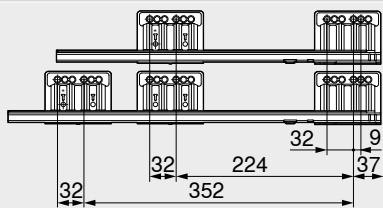


KB Korpuszszélesség
LW Belső korpuszszélesség
NL Névleges hosszúság

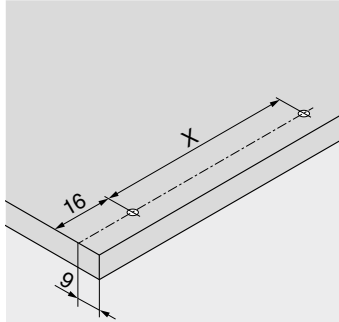
Korpuszsin – 453 – 70 kg
Névleges hosszúság NL (mm)

450 | 500 | 550

600



Befúrási méret – fiókfénéklap



NL (mm)	X (mm)
270 300	128
350 400 450 500 550 600	256

Előfúrás tányérfejú csavar használata esetén lehetséges
NL Névleges hosszúság

Belső korpuszmélység LT min. = névleges hosszúság NL + 3 mm

Oldalmutatók

Áttekintés	257	CABLOXX
Rögzítőrendszerek vékony előlapokhoz – EXPANDO T	584	Tartozékok
Megmunkálási javaslatok és garancia kizárása – EXPANDO T	585	Korpuszsinék rögzítése
SERVO-DRIVE LEGRABOX MERIVOBX TANDEMBOX fiókhoz	358	E-SERVICES és felhasználási segédesszközök
TIP-ON BLUMOTION egység MERIVOBX fiókhoz	296	További technikai információk
AMBIA-LINE LEGRABOX MERIVOBX fiókhoz	528	

582	Felszerelés, leszerelés és beállítás
291	
295	
590	Short-URL
698	www.blum.com/a355

