

TIP-ON 956 – rövid változat mágnessel


- ráütődő ajtókhöz (kb. 1300 mm magasságig)
- rugó nélküli Blum kivetőpántokhoz
- befűráshoz vagy adapterlemez kombinációval
- kilőkésút kb. 17 mm
- állítás +4/-1 mm
- anyag: műanyag

Rendelési információk

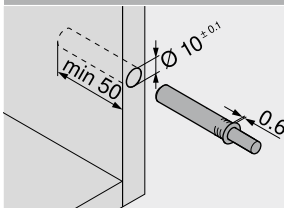
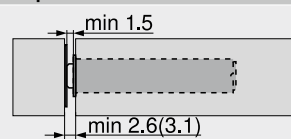
Szín	TIP-ON-rugó	Cikkszám
SW CS R7036	Standard rugó	956.1004

Tartalmaz:

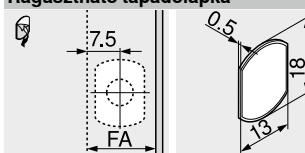
1 x	TIP-ON 956 – rövid változat mágnessel
1 x	Ragasztható tapadólapka Nem alkalmas porral bevont, viaszos vagy olajos felületekre
1 x	Csavarozható tapadólapka
1 x	Facsavar Ø 3.5 x 15 mm, cikkszám 609.1500

Szín

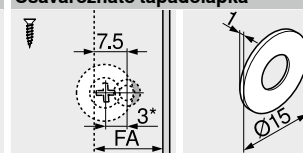
CS	Karbonfekete
R7036	RAL 7036 platinaszürke
SW	Selyemfehér

Tervezés

Előlaprés


() Csavarozható tapadólapka

Ragasztható tapadólapka


FA Előlapprűtés

Csavarozható tapadólapka

 FA Előlapprűtés
* 3 mm-rel eltolt szerelés

TIP-ON 956A – hosszított változat mágnessel

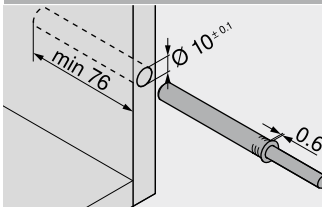


- ráütődő ajtókhöz (kb. 1300 mm magasságig)
- rugó nélküli Blum kivetőpántokhoz
- befűráshoz vagy adapterlemez kombinációval
- kilőkésút kb. 38 mm
- állítás +4/-1 mm
- anyag: műanyag

Rendelési információk

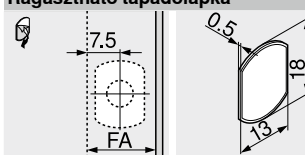
Szín	TIP-ON-rugó	Cikkszám
SW CS R7036	Standard rugó	956A1004

Tartalmaz:

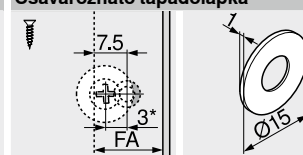
1 x	TIP-ON 956A – hosszított változat mágnessel
1 x	Ragasztható tapadólapka Nem alkalmas porral bevont, viaszos vagy olajos felületekre
1 x	Csavarozható tapadólapka
1 x	Facsavar Ø 3.5 x 15 mm, cikkszám 609.1500

Tervezés

Előlaprés


() Csavarozható tapadólapka

Ragasztható tapadólapka


FA Előlapprűtés

Csavarozható tapadólapka

 FA Előlapprűtés
* 3 mm-rel eltolt szerelés

TIP-ON 956A – hosszított változat távtartóval

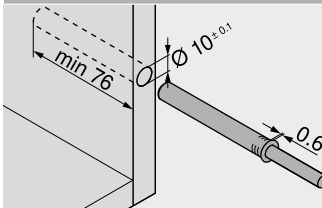
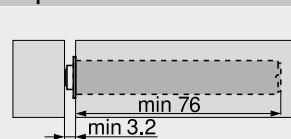

- rugós Blum kivetőpántokhoz
- befűráshoz vagy adapterlemez kombinációval
- kilőkésút kb. 38 mm
- állítás +4/-1 mm
- anyag: műanyag

Rendelési információk

Szín	TIP-ON-rugó	Cikkszám
SW CS R7036	Standard rugó	956A1006
	Erős rugó ¹	956A1006F

Tartalmaz:

1 x	TIP-ON 956A – hosszított változat távtartóval Nem szükséges tapadólapka (a nagyon puha felületknél tapadólapka javasolt)
¹	Ajánlott olyan alkalmazásokhoz, amelyek nagy kilőkőerőt igényelnek, pl. nagyszámú kivetőpánttal rendelkező keskeny előlapok

Tervezés

Előlaprés

Oldalmutatók

Áttekintés	171
Tartozékok – egyenes adapterlemez	173
Tartozékok – keresztalakú adapterlemezek	173

Feldolgozás	
Fűrésablón ajtó BLUMOTION TIP-ON-hoz	666
Tapadólapka-pozicionáló sablon	687
MINIPRESS top EASYSTICK	610
MINIPRESS top	614

Felszerelés, leszerelés és beállítás

Short-URL	www.blum.com/a230
-----------	-------------------

